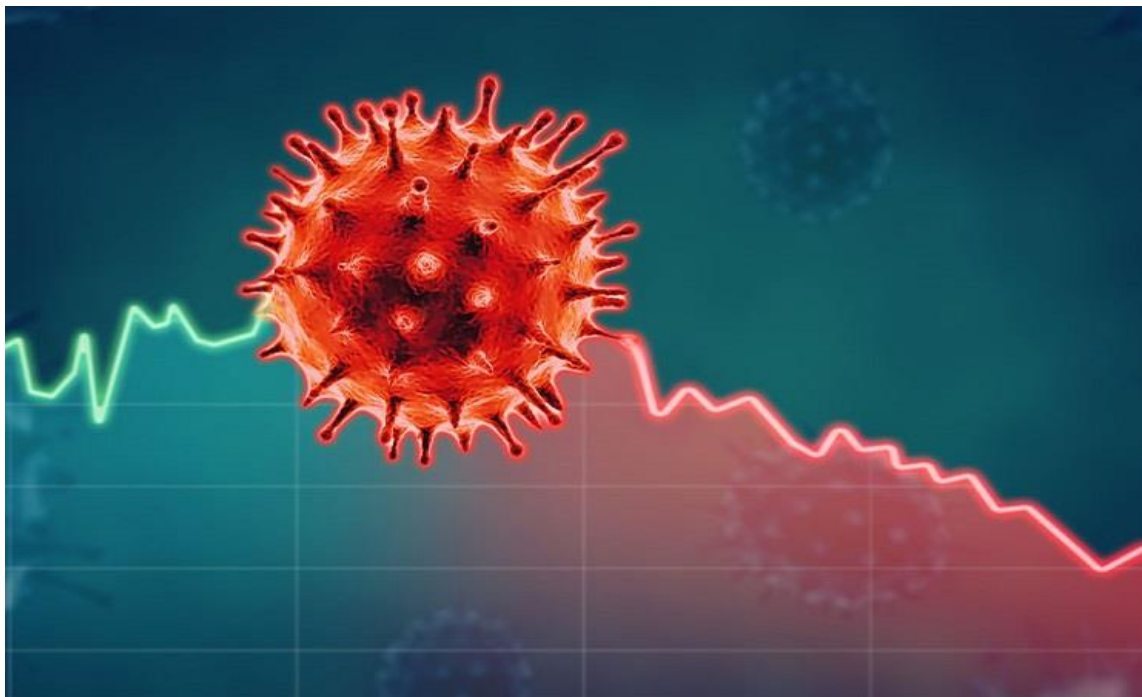




ΥΠΟΥΡΓΕΙΟ ΕΡΓΑΣΙΑΣ & ΚΟΙΝΩΝΙΚΩΝ ΥΠΟΘΕΣΕΩΝ



**ΡΟΕΣ ΜΙΣΘΩΤΗΣ ΑΠΑΣΧΟΛΗΣΗΣ
ΣΤΟΝ ΙΔΙΩΤΙΚΟ ΤΟΜΕΑ
ΣΕ ΠΕΡΙΒΑΛΛΟΝ ΚΟΡΩΝΟΪΟΥ**



ΜΑΙΟΣ 2022

**ΣΤΟΙΧΕΙΑ ΡΟΩΝ ΜΙΣΘΩΤΗΣ ΑΠΑΣΧΟΛΗΣΗΣ
ΣΤΟΝ ΙΔΙΩΤΙΚΟ ΤΟΜΕΑ ΜΗΝΟΣ ΜΑΪΟΥ 2022**

Το Υπουργείο Εργασίας & Κοινωνικών Υποθέσεων δημοσιοποιεί αναλυτικά στοιχεία και συγκριτικούς πίνακες που απεικονίζουν τις ροές μισθωτής απασχόλησης στον ιδιωτικό τομέα, όπως αυτές διαμορφώνονται στην αγορά εργασίας κατά το μήνα **Μάιο 2022**. Παρουσιάζονται συγκριτικά στοιχεία με το αντίστοιχο περσινό διάστημα, το ισοζύγιο ροών μισθωτής απασχόλησης στον ιδιωτικό τομέα ανά φύλο και ηλικιακή ομάδα, ανά περιφέρεια και περιφερειακή ενότητα, ανά κωδικό αριθμό οικονομικής δραστηριότητας με τα πέντε (5) υψηλότερα και τα πέντε (5) χαμηλότερα ισοζύγια, ενώ απεικονίζονται και τα επαγγέλματα που εμφανίζουν τα υψηλότερα ισοζύγια προσλήψεων-αποχωρήσεων. Επιπλέον, καταγράφονται οι νέες προσλήψεις ανά είδος σύμβασης εργασίας και οι μετατροπές συμβάσεων εργασίας (από πλήρη απασχόληση σε μερική και εκ περιτροπής), καθώς και τα στοιχεία των επιχειρησιακών συμβάσεων που κατατέθηκαν κατά το μήνα **Μάιο 2022**. Τα εν λόγω στοιχεία αντλήθηκαν από το Πληροφοριακό Σύστημα «**ΕΡΓΑΝΗ**», σύμφωνα και με τα προβλεπόμενα στην Υπουργική Απόφαση υπ' αριθμ. **5072/6 (ΦΕΚ 449Β'/25.02.2013)**, όπως τροποποιήθηκε και συμπληρώθηκε με τις υπ' αριθμ. **28153/126 (ΦΕΚ 2163Β'/30.08.2013¹)** και υπ' αριθμ. **29502/85 (ΦΕΚ 2390Β'/8.9.2014)** Υπουργικές Αποφάσεις.

Το Πληροφοριακό Σύστημα «**ΕΡΓΑΝΗ**» που την **01.03.2022** έκλεισε τον ένατο χρόνο πλήρους λειτουργίας -είχε ξεκινήσει την **01.03.2013-** καταγράφει με ηλεκτρονικό τρόπο τις ροές μισθωτής απασχόλησης στον ιδιωτικό τομέα της οικονομίας, αποτυπώνοντας, για πρώτη φορά, σε ζωντανό χρόνο και σε κάθε περιοχή της χώρας κρίσιμα στοιχεία της αγοράς εργασίας, ενώ μέχρι και τον Φεβρουάριο του 2013 η καταγραφή των στοιχείων αυτών γίνονταν χειρόγραφα. Για τους μήνες και τις περιόδους πριν την πλήρη εφαρμογή του Πληροφοριακού Συστήματος «**ΕΡΓΑΝΗ**» αξιοποιούνται τα σχετικά δεδομένα του Οργανισμού Απασχόλησης Εργατικού Δυναμικού (ΟΑΕΔ). Επιπρόσθετα, παρουσιάζονται μηνιαία στοιχεία που αφορούν στις ροές προσλήψεων-αποχωρήσεων που κατατέθηκαν με χειρόγραφο τρόπο (εκπρόθεσμες υποβολές – ειδικές κατηγορίες επιχειρήσεων) στις περιφερειακές υπηρεσίες του ΟΑΕΔ από 01.05.2022 έως και 31.05.2022 (βλ. πίνακα XV).

Πίνακας I

(σε θέσεις εργασίας)	Μάιος 2022	Μάιος 2021	Διαφορά (1 - 2)	Ιαν. - Μάιος 2022	Ιαν. - Μάιος 2021	Διαφορά (3-4)
	(1)	(2)		(3)	(4)	
I. Προσλήψεις	326.359	255.987	70.372	1.115.594	681.947	433.647
II. Αποχωρήσεις*	226.403	160.821	65.582	867.515	504.839	362.676
A. Καταγγελίες συμβάσεων αορίστου χρόνου και λήξεις συμβάσεων ορισμένου χρόνου	118.881	58.391	60.490	456.827	234.817	222.010
B. Οικειοθελείς αποχωρήσεις	107.522	102.430	5.092	410.688	270.022	140.666
III. Ισοζύγιο (I-II)	99.956	95.166	4.790	248.079	177.108	70.971

***Σημείωση:** Με τον όρο «αποχωρήσεις» ή «απολύσεις» εννοούμε το σύνολο των α) καταγγελιών συμβάσεων αορίστου χρόνου και λήξεων συμβάσεων ορισμένου χρόνου και β) οικειοθελών αποχωρήσεων. Το ισοζύγιο προσλήψεων-αποχωρήσεων αναφέρεται και ως ισοζύγιο προσλήψεων – απολύσεων χάριν απλότητας.

¹ Σύμφωνα με την Απόφαση αυτή, κάθε εργοδότης που απασχολεί εργαζόμενο με σχέση εξαρτημένης εργασίας ιδιωτικού δικαίου υποχρεούται να υποβάλει ηλεκτρονικά στο ΠΣ «**ΕΡΓΑΝΗ**» τα αναφερόμενα στην ΥΑ έντυπα.

Όπως απεικονίζεται στον **Πίνακα Ι**, και προκύπτει από τα αποτελέσματα του Πληροφοριακού Συστήματος «ΕΡΓΑΝΗ», κατά το μήνα **Μάιο 2022** καταγράφεται **αύξηση της μισθωτής απασχόλησης** στον ιδιωτικό τομέα, καθώς προκύπτει **θετικό ισοζύγιο προσλήψεων – αποχωρήσεων κατά 99.956 θέσεις εργασίας**.

Συγκεκριμένα, σύμφωνα με τα στοιχεία των ροών μισθωτής απασχόλησης του **Μαΐου 2022**, οι αναγγελίες πρόσληψης ανήλθαν σε **326.359**, ενώ οι αποχωρήσεις σε **226.403**. Από τις **226.403** συνολικά αποχωρήσεις, οι **107.522** προήλθαν από οικειοθελείς αποχωρήσεις και οι **118.881** από καταγγελίες συμβάσεων αορίστου χρόνου ή λήξεις συμβάσεων ορισμένου χρόνου.

Από τη σύγκριση των στοιχείων των δύο μηνών, Μάιος 2022 και Μάιος 2021, προκύπτει αυξημένη επίδοση κατά **4.790** περισσότερων θέσεων εργασίας για τον Μάιο 2022 (θετικό ισοζύγιο 99.956 θέσεων εργασίας) έναντι θετικού ισοζυγίου (95.166) τον Μάιο του 2021.

Ειδικότερα για την περίοδο **Ιανουάριος – Μάιος 2022**, οι αναγγελίες προσλήψεων ανήλθαν στις **1.115.594** θέσεις εργασίας και οι αποχωρήσεις έφτασαν τις **867.515**, εκ των οποίων οι **456.827** ήταν αποτέλεσμα καταγγελιών συμβάσεων αορίστου χρόνου ή λήξεων συμβάσεων ορισμένου χρόνου και οι **410.688** οικειοθελείς αποχωρήσεις.

Έτσι, **το ισοζύγιο των ροών μισθωτής απασχόλησης του πρώτου πενταμήνου του έτους 2022 είναι θετικό και διαμορφώνεται στις 248.079 νέες θέσεις εργασίας** (βλ. πίνακα ΙΙ και διάγραμμα ΙV).

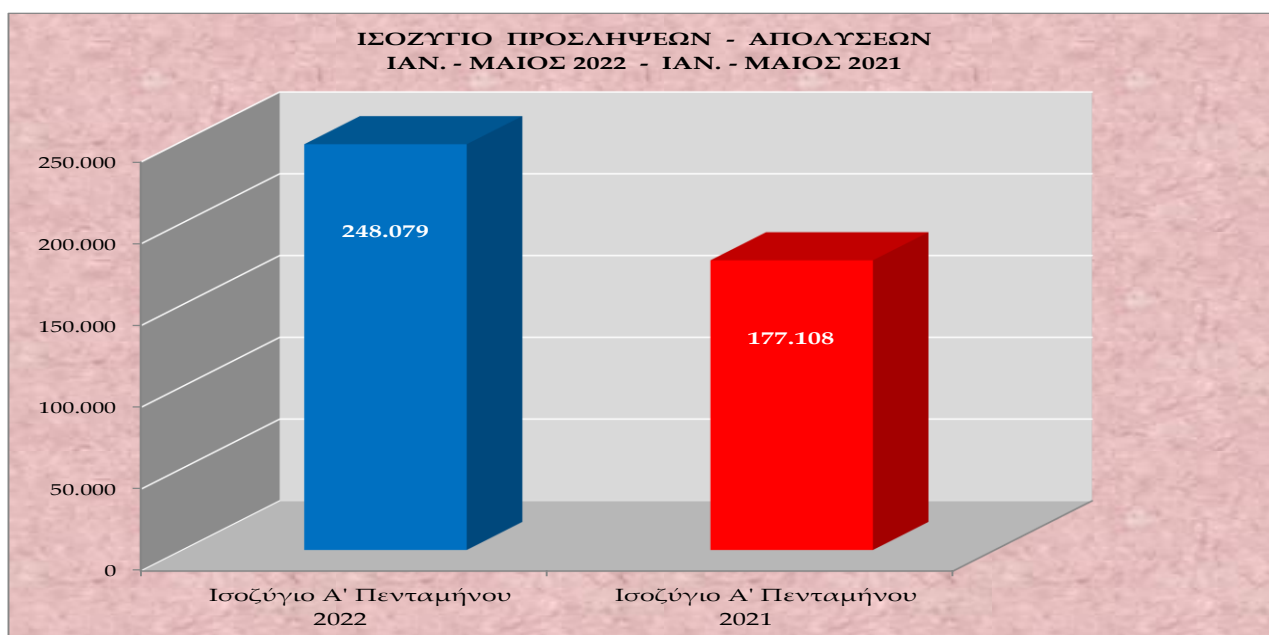
Θα πρέπει επίσης, να σημειώσουμε ότι παράλληλα, με τις ηλεκτρονικές υποβολές εντύπων προσλήψεων – απολύσεων μέσω του Πληροφοριακού Συστήματος «ΕΡΓΑΝΗ» υπάρχει και ένα ιδιαίτερα μικρό ποσοστό επιχειρήσεων που προέβησαν αναγκαστικά σε χειρόγραφες υποβολές εντύπων στις περιφερειακές υπηρεσίες του ΟΑΕΔ, λόγω είτε περιπτώσεων εκπρόθεσμων υποβολών, στις οποίες επιβάλλονται και τα προβλεπόμενα πρόστιμα, είτε ειδικών ελάχιστων περιπτώσεων επιχειρήσεων που αδυνατούν να υποβάλλουν τα στοιχεία ηλεκτρονικά. Το ισοζύγιο ροών μισθωτής απασχόλησης για αυτές τις συγκεκριμένες κατηγορίες επιχειρήσεων για το διάστημα από 01.05.2022 έως και 31.05.2022, σύμφωνα με τα στοιχεία του ΟΑΕΔ, διαμορφώνεται σε **82** επιπλέον θέσεις εργασίας (βλ. πίνακα XV).

Πίνακας II

(σε νέες θέσεις εργασίας)	Ισοζύγιο Ροών Μαΐου	Ισοζύγιο Ροών Ιανουαρίου-Μαΐου
2001	43.236	70.962
2002	42.726	82.960
2003	47.106	67.746
2004	55.468	96.100
2005	52.990	65.350
2006	54.623	78.131
2007	63.155	88.326
2008	62.108	102.311
2009	54.073	40.376
2010	49.608	56.573
2011	52.946	23.423
2012	41.820	9.129
2013	55.733	76.193
2014	59.470	160.946
2015	86.146	194.533
2016	76.591	201.056
2017	89.534	215.304
2018	108.725	264.551
2019	105.284	265.059
2020	32.975	5.826
2021	95.166	177.108
2022	99.956	248.079

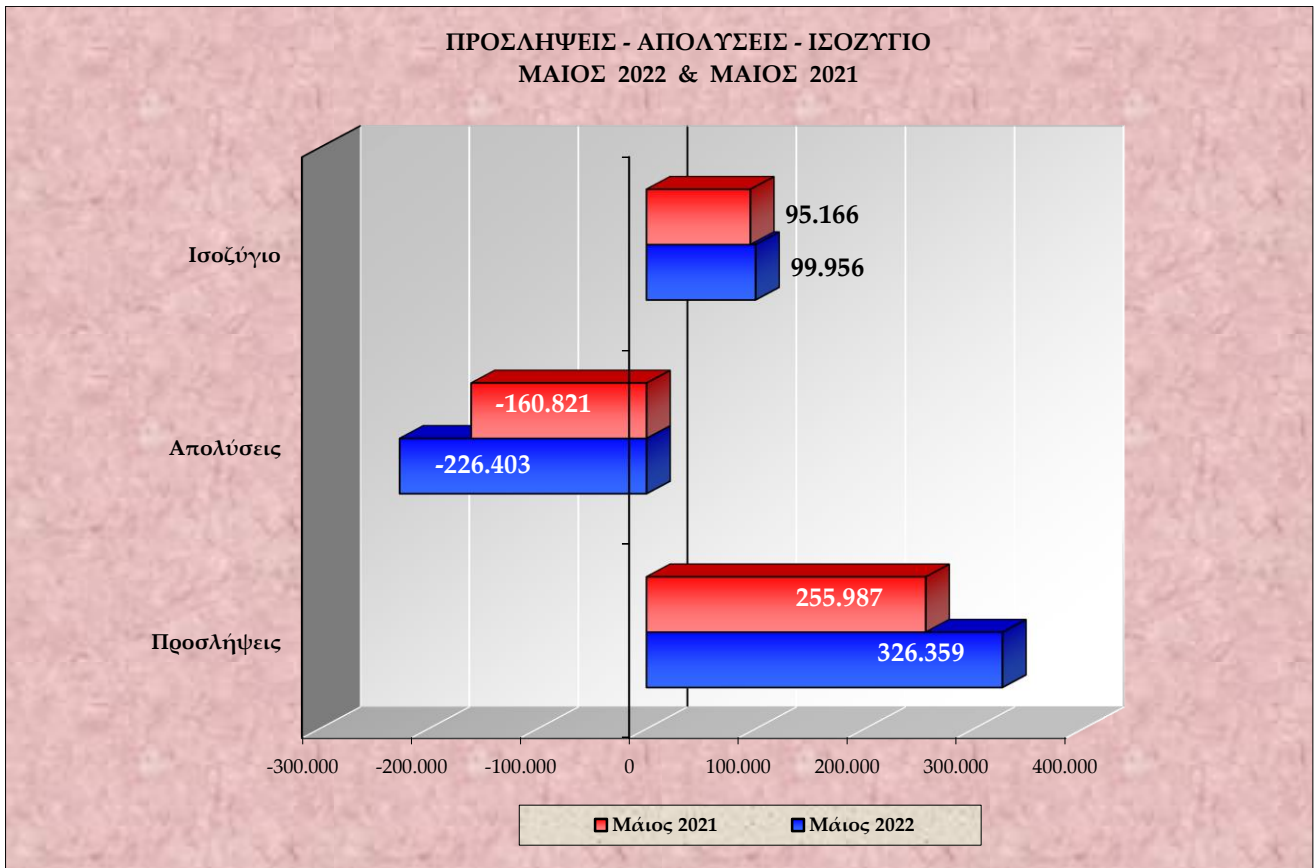
Στον **πίνακα II** καταγράφονται τα ισοζύγια ροών μισθωτής απασχόλησης μηνός **Μαΐου**, καθώς επίσης και τα ισοζύγια ροών μισθωτής απασχόλησης κατά το πρώτο πεντάμηνο κάθε έτους, για την περίοδο 2001 – 2022, με βάση και τα σχετικά στοιχεία από τον ΟΑΕΔ για την περίοδο πριν την εφαρμογή του πληροφοριακού συστήματος «ΕΡΓΑΝΗ».

Διάγραμμα I



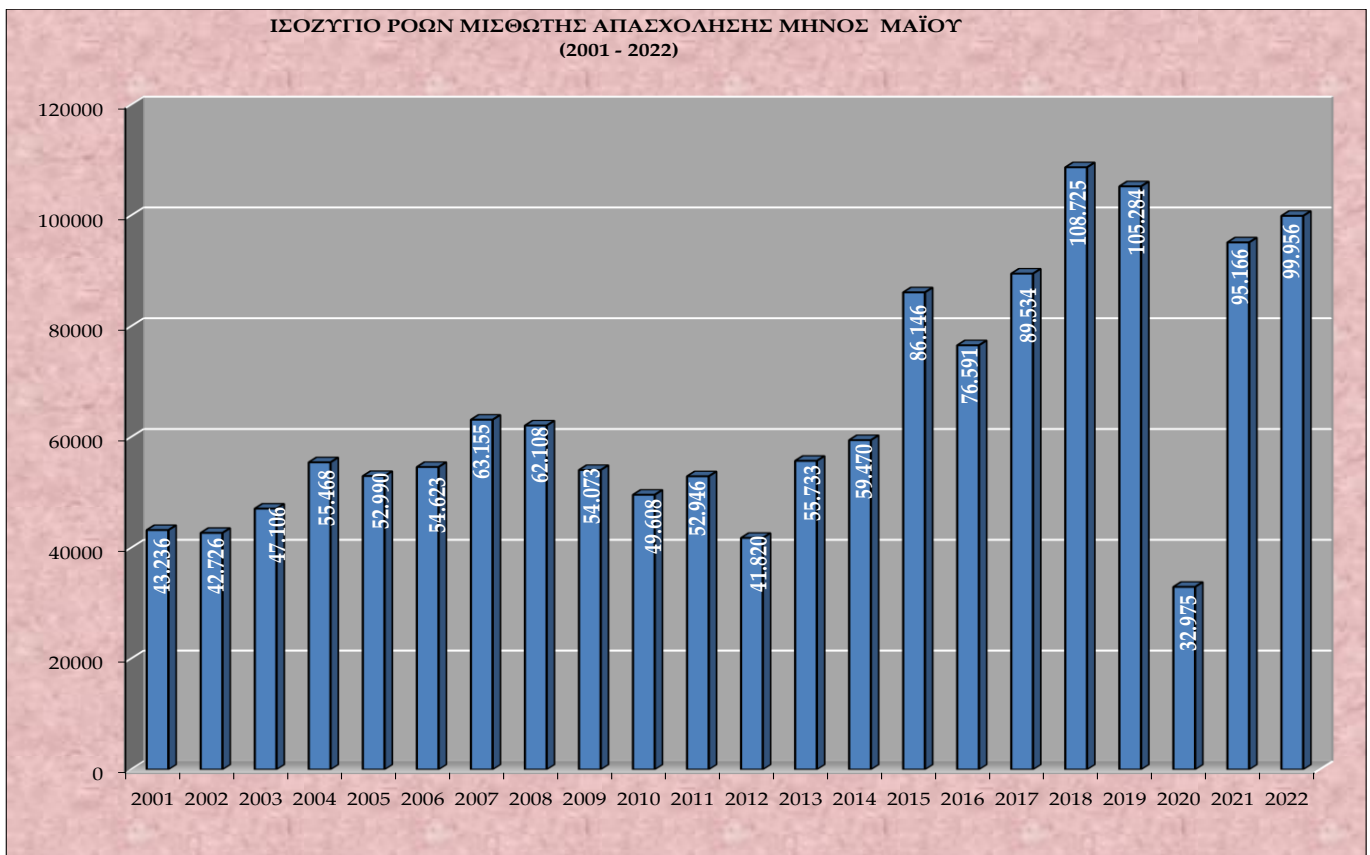
Στο **διάγραμμα I** αποτυπώνεται το ισοζύγιο προσλήψεων-απολύσεων Ιανουαρίου – Μαΐου 2022 σε σχέση με το ισοζύγιο Ιανουαρίου - Μαΐου 2021.

Διάγραμμα II



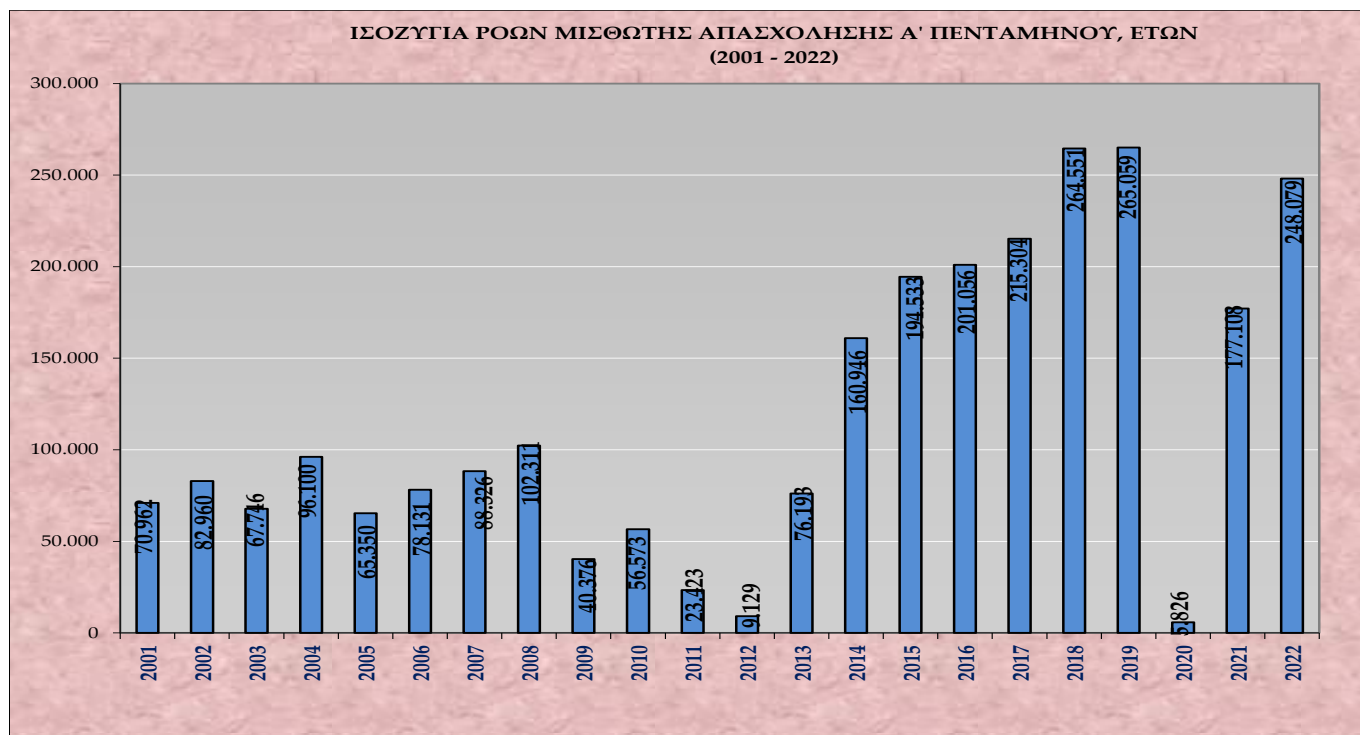
Στο **διάγραμμα II** αποτυπώνονται οι ροές μισθωτής απασχόλησης και το ισοζύγιο προσλήψεων-απολύσεων των μηνών Μαΐου 2022 και Μαΐου 2021.

Διάγραμμα III



Στο **διάγραμμα III** αποτυπώνεται το ισοζύγιο ροών μισθωτής απασχόλησης μηνός Μαΐου για τα έτη 2001 – 2022.

Διάγραμμα IV



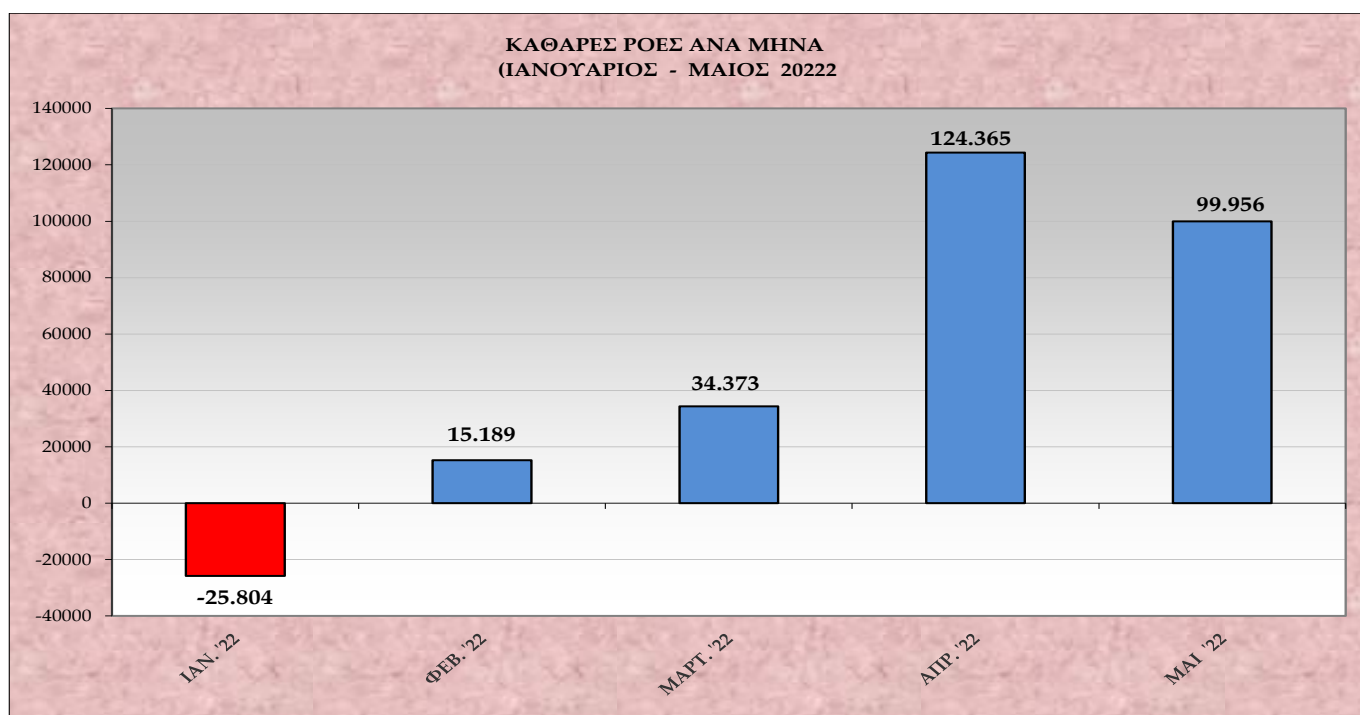
Στο **διάγραμμα IV** αποτυπώνεται το ισοζύγιο ροών μισθωτής απασχόλησης πρώτου πενταμήνου για τα έτη 2001 – 2022.

Πίνακας III

ΚΑΘΑΡΕΣ ΡΟΕΣ	ΙΑΝ.	ΦΕΒ.	ΜΑΡ.	ΑΠΡ.	ΜΑΙΟΣ	ΙΟΥΝ.	ΙΟΥΛ.	ΑΥΓ.	ΣΕΠΤ.	ΟΚΤ.	ΝΟΕΜ.	ΔΕΚ.
2022	-25.804	15.189	34.373	124.365	99.956	-	-	-	-	-	-	-

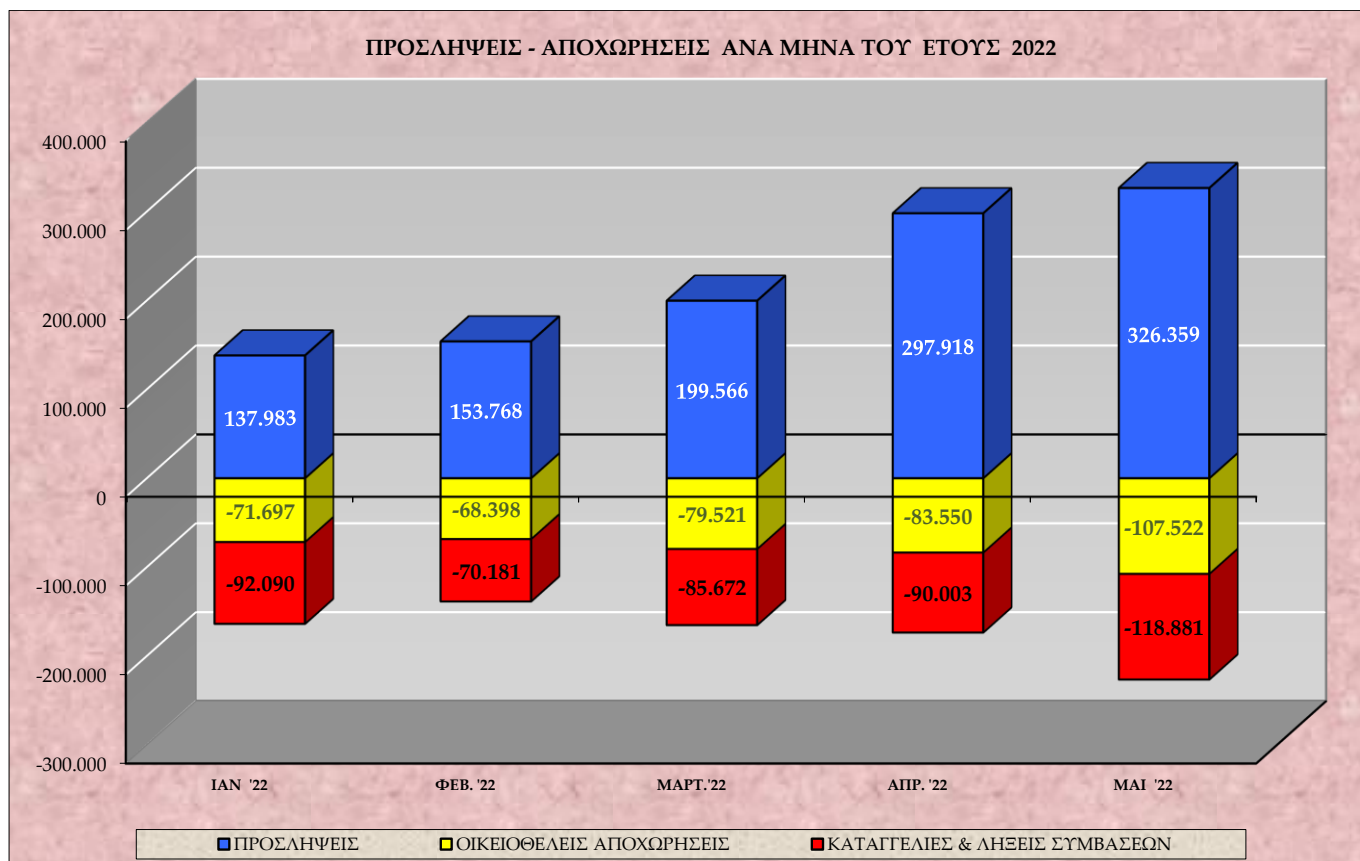
Στον **πίνακα III** καταγράφονται οι καθαρές ροές μισθωτής απασχόλησης ανά μήνα κατά το Α' πεντάμηνο του έτους 2022.

Διάγραμμα V



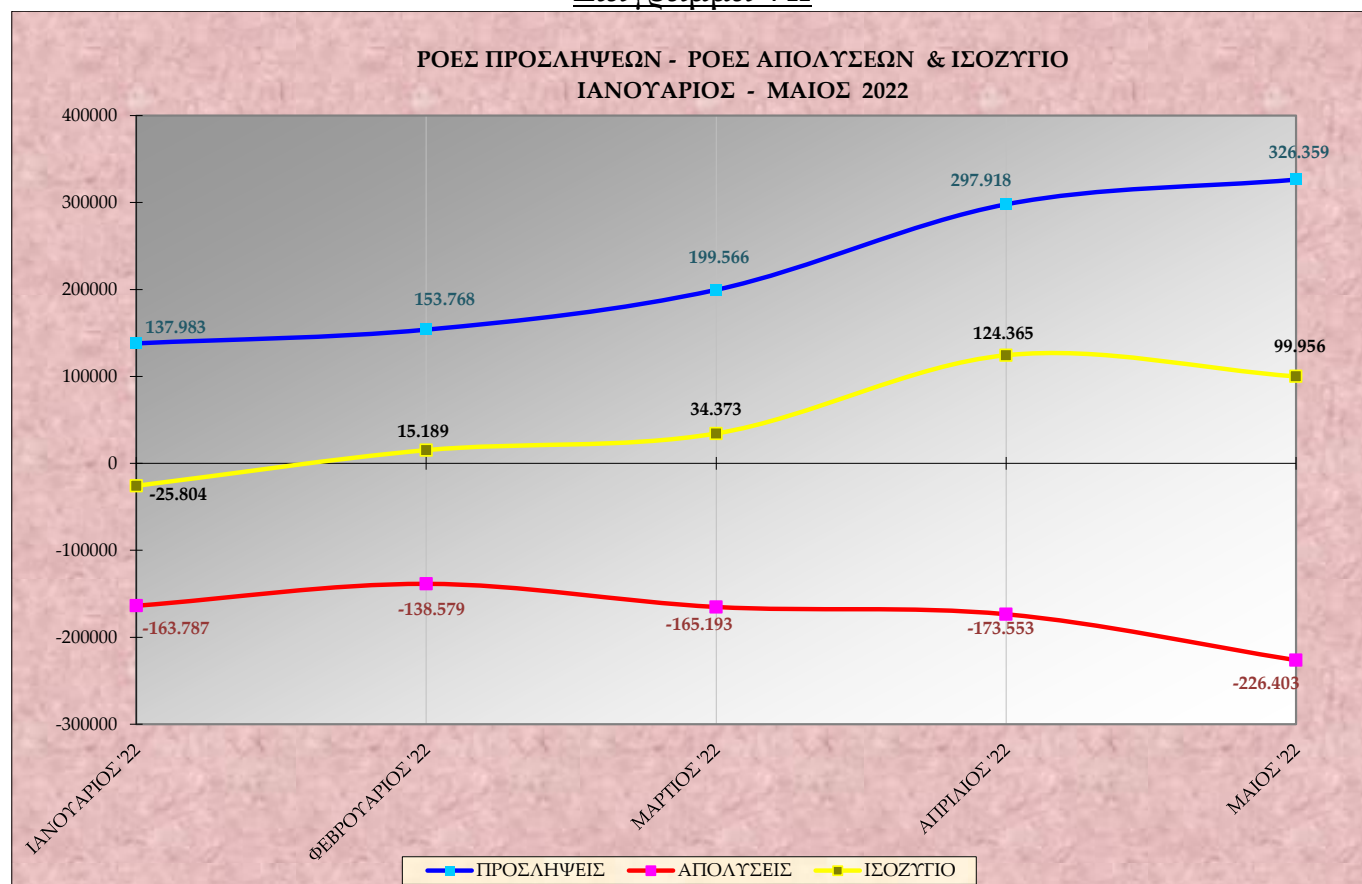
Στο **διάγραμμα V** αποτυπώνονται οι καθαρές ροές μισθωτής απασχόλησης (ισοζύγιο προσλήψεων – αποχωρήσεων) ανά μήνα κατά το Α' πεντάμηνο του έτους 2022.

Διάγραμμα VI



Στο **διάγραμμα VI** αποτυπώνονται οι προσλήψεις, οι καταγγελίες και λήξεις συμβάσεων, καθώς και οι οικειοθελείς αποχωρήσεις ανά μήνα κατά το Α' πεντάμηνο του έτους 2022.

Διάγραμμα VII



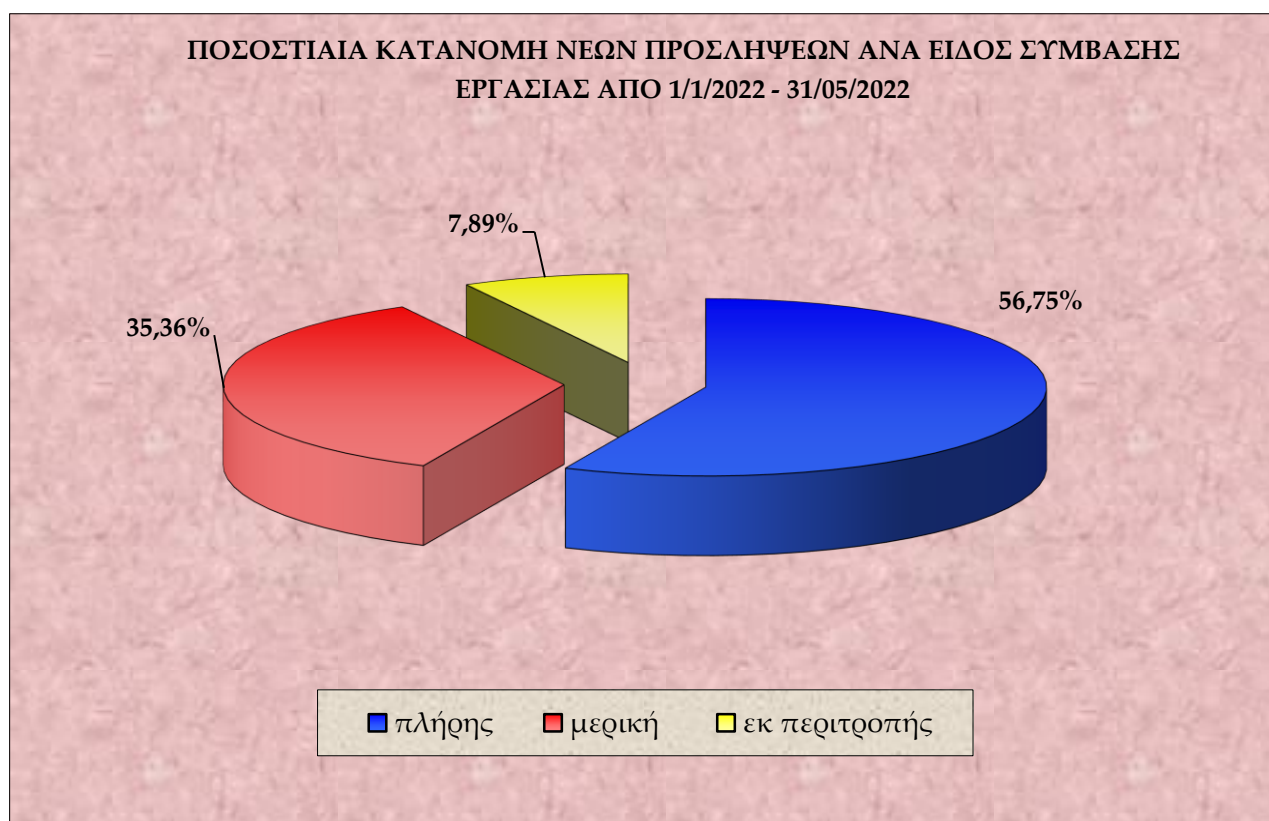
Στο **διάγραμμα VII** αποτυπώνονται οι ροές προσλήψεων – απολύσεων και το ισοζύγιο ανά μήνα κατά το Α' πεντάμηνο του έτους 2022.

Πίνακας IV

ΜΗΝΑΣ	ΠΡΟΣΛΗΨΕΙΣ ΑΝΑ ΕΙΔΟΣ ΣΥΜΒΑΣΗΣ ΕΡΓΑΣΙΑΣ ΑΠΟ 01.01.2022 ΕΩΣ 31.05.2022			
	ΠΛΗΡΗΣ ΑΠΑΣΧΟΛΗΣΗ	ΜΕΡΙΚΗ ΑΠΑΣΧΟΛΗΣΗ	ΕΚ ΠΕΡΙΤΡΟΠΗΣ ΑΠΑΣΧΟΛΗΣΗ	ΣΥΝΟΛΟ ΠΡΟΣΛΗΨΕΩΝ
ΙΑΝΟΥΑΡΙΟΣ 2022	84.249	46.487	7.247	137.983
ΦΕΒΡΟΥΑΡΙΟΣ 2022	80.007	60.631	13.130	153.768
ΜΑΡΤΙΟΣ 2022	108.816	73.338	17.412	199.566
ΑΠΡΙΛΙΟΣ 2022	181.642	93.099	23.177	297.918
ΜΑΙΟΣ 2022	178.393	120.899	27.067	326.359
ΣΥΝΟΛΟ Α΄ ΠΕΝΤΑΜΗΝΟΥ 2022	633.107	394.454	88.033	1.115.594

Στον πίνακα IV καταγράφονται οι νέες προσλήψεις, ανά είδος σύμβασης εργασίας από 01.01.2022 έως 31.05.2022.

Διάγραμμα VIII



Στο διάγραμμα VIII αποτυπώνεται η ποσοστιαία κατανομή των νέων προσλήψεων ανά είδος σύμβασης εργασίας, για την περίοδο 01.01.2022 – 31.05.2022.

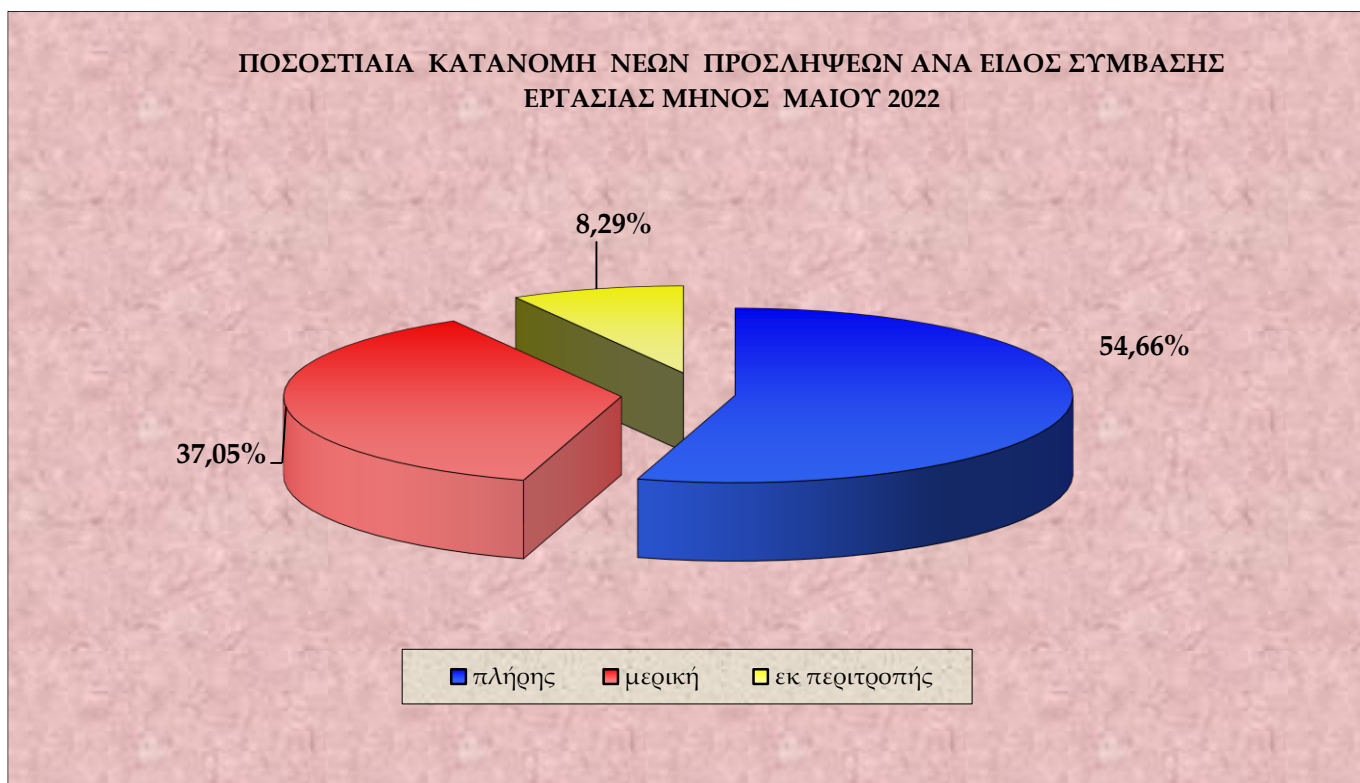
Πίνακας V

ΗΜΕΡΕΣ	Ε3 (α) (Αναγγελίες Πρόσληψης Πλήρους Απασχόλησης)	Ε3 (β) (Αναγγελίες Πρόσληψης Μερικής Απασχόλησης)	Ε3 (γ) (Αναγγελίες Πρόσληψης Περιτροπής Απασχόλησης)	Ε3 ΣΥΝΟΛΟ Αναγγελιών Πρόσληψης (α+β+γ)	Ε5 (Αναγγελίες Οικειοθελούς Αποχώρησης)	Ε6 (Καταγγελίες Συμβάσεων Αορίστου Χρόνου)	Ε7 (Λήξεις Συμβάσεων Ορισμένου χρόνου)	Ε5+Ε6+Ε7 ΣΥΝΟΛΟ Αποχωρήσεων	ΙΣΟΖΥΓΙΟ Ε3 - (Ε5+Ε6+Ε7)
1/5/2022	2.235	855	272	3.362	410	76	827	1.313	2.049
2/5/2022	3.124	1.085	162	4.371	653	143	1.369	2.165	2.206
3/5/2022	14.247	6.575	846	21.668	10.016	2.500	10.199	22.715	-1.047
4/5/2022	9.653	5.341	919	15.913	7.248	1.749	4.883	13.880	2.033
5/5/2022	8.210	5.508	1.226	14.944	6.401	1.493	3.855	11.749	3.195
6/5/2022	10.041	8.547	2.443	21.031	5.150	1.081	2.239	8.470	12.561
7/5/2022	2.386	1.716	533	4.635	655	132	514	1.301	3.334
8/5/2022	916	536	127	1.579	254	49	638	941	638
9/5/2022	9.357	4.854	656	14.867	5.232	1.088	5.846	12.166	2.701
10/5/2022	7.230	4.471	683	12.384	4.498	920	3.152	8.570	3.814
11/5/2022	5.734	3.866	854	10.454	3.822	797	1.983	6.602	3.852
12/5/2022	6.723	5.466	1.335	13.524	4.109	907	1.903	6.919	6.605
13/5/2022	9.399	8.236	2.395	20.030	3.878	798	2.112	6.788	13.242
14/5/2022	2.233	1.714	582	4.529	505	110	548	1.163	3.366
15/5/2022	798	559	160	1.517	282	50	657	989	528
16/5/2022	8.747	5.130	713	14.590	5.771	1.059	6.717	13.547	1.043
17/5/2022	6.248	4.504	736	11.488	4.648	930	3.369	8.947	2.541
18/5/2022	5.690	4.139	902	10.731	4.094	902	2.843	7.839	2.892
19/5/2022	5.977	5.553	1.754	13.284	3.680	747	2.182	6.609	6.675
20/5/2022	0	0	0	0	0	0	0	0	0
21/5/2022	0	0	0	0	0	0	0	0	0
22/5/2022	0	0	0	0	0	0	0	0	0
23/5/2022	12.804	7.277	1.496	21.577	7.161	1.564	7.286	16.011	5.566
24/5/2022	7.319	5.060	967	13.346	4.572	1.087	4.265	9.924	3.422
25/5/2022	5.257	4.036	1.010	10.303	3.944	868	2.418	7.230	3.073
26/5/2022	5.174	4.868	1.229	11.271	4.049	794	2.394	7.237	4.034
27/5/2022	6.990	7.942	2.583	17.515	3.535	940	2.315	6.790	10.725
28/5/2022	1.459	1.784	790	4.033	555	158	597	1.310	2.723
29/5/2022	577	469	196	1.242	305	66	756	1.127	115
30/5/2022	6.452	3.789	591	10.832	5.434	1.147	8.070	14.651	-3.819
31/5/2022	13.413	7.019	907	21.339	6.661	1.853	10.936	19.450	1.889
ΣΥΝΟΛΟ	178.393	120.899	27.067	326.359	107.522	24.008	94.873	226.403	99.956

Στον πίνακα V αποτυπώνονται αναλυτικά στοιχεία, σε ημερήσια βάση, για τις ροές μισθωτής απασχόλησης και το ισοζύγιο ροών από 01.05.2022 – 31.05.2022.

***Σημείωση:** Τα Ε3, Ε5, Ε6, Ε7 αφορούν στα αρχικά της ονομασίας των αντίστοιχων Εντύπων που υποβάλλονται από τους εργοδότες μέσω του Πληροφοριακού Συστήματος «ΕΡΓΑΝΗ» και αντιστοιχούν σε ηλεκτρονικά υποβαλλόμενες πράξεις. Συγκεκριμένα, ΕΝΤΥΠΟ 3 (Ε3): Αναγγελία πρόσληψης/ ΕΝΤΥΠΟ 5 (Ε5):Αναγγελία οικειοθελούς αποχώρησης μισθωτού/ ΕΝΤΥΠΟ 6 (Ε6): Καταγγελία σύμβασης εργασίας αορίστου χρόνου (με ή χωρίς προειδοποίηση) / ΕΝΤΥΠΟ 7 (Ε7): Βεβαίωση – Δήλωση εργοδότη για συμβάσεις ορισμένου χρόνου ή έργου

Διάγραμμα ΙΧ



Στο **διάγραμμα ΙΧ** αποτυπώνεται η ποσοστιαία κατανομή των νέων προσλήψεων ανά είδος σύμβασης εργασίας, για το μήνα Μάιο 2022.

Πίνακας VI

Μετατροπές συμβάσεων εργασίας από πλήρη απασχόληση σε μερική απασχόληση	Μετατροπές συμβάσεων εργασίας από πλήρη απασχόληση σε εκ περιτροπής απασχόληση με συμφωνία εργαζόμενου και εργοδότη	Μετατροπές συμβάσεων εργασίας από πλήρη απασχόληση σε εκ περιτροπής απασχόληση με μονομερή απόφαση του εργοδότη
2.797	705	904

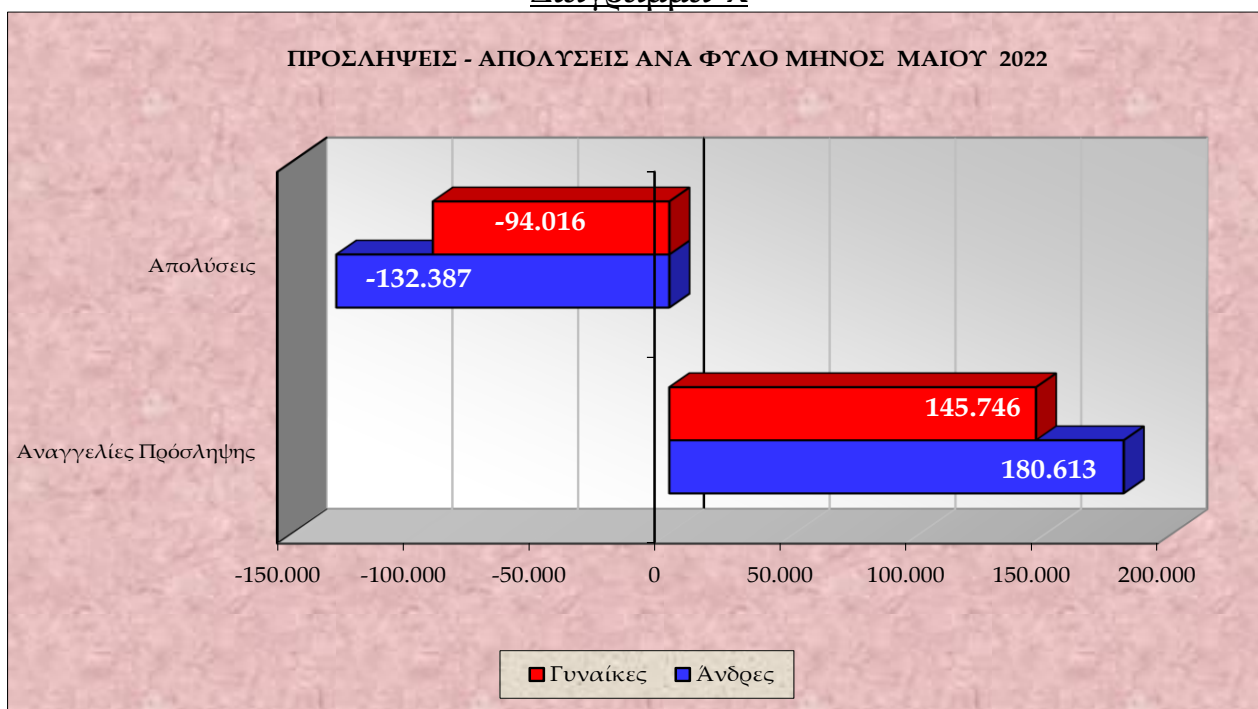
Στον **πίνακα VI** καταγράφονται οι συμβάσεις πλήρους απασχόλησης, που μετατράπηκαν σε μερική και σε εκ περιτροπής απασχόληση (κατόπιν συμφωνίας εργαζόμενου – εργοδότη ή μονομερούς απόφασης του εργοδότη), κατά το μήνα Μάιο 2022.

Πίνακας VII

ΦΥΛΟ	Ε3 (Αναγγελίες Πρόσληψης)	Ε5 (Αναγγελίες Οικειοθελούς Αποχώρησης)	Ε6 (Καταγγελίες Συμβάσεων Αορίστου Χρόνου)	Ε7 (Λήξεις Συμβάσεων Ορισμένου Χρόνου)	ΣΥΝΟΛΟ ΑΠΟΧΩΡΗΣΕΩΝ Ε5+Ε6+Ε7	ΙΣΟΖΥΓΙΟ Ε3-(Ε5+Ε6+Ε7)
Άνδρες	180.613	63.926	13.261	55.200	132.387	48.226
Γυναίκες	145.746	43.596	10.747	39.673	94.016	51.730
Σύνολο	326.359	107.522	24.008	94.873	226.403	99.956

Στον πίνακα VII καταγράφονται οι ροές και το ισοζύγιο ροών μισθωτής απασχόλησης, ανά φύλο για το μήνα Μάιο 2022.

Διάγραμμα Χ



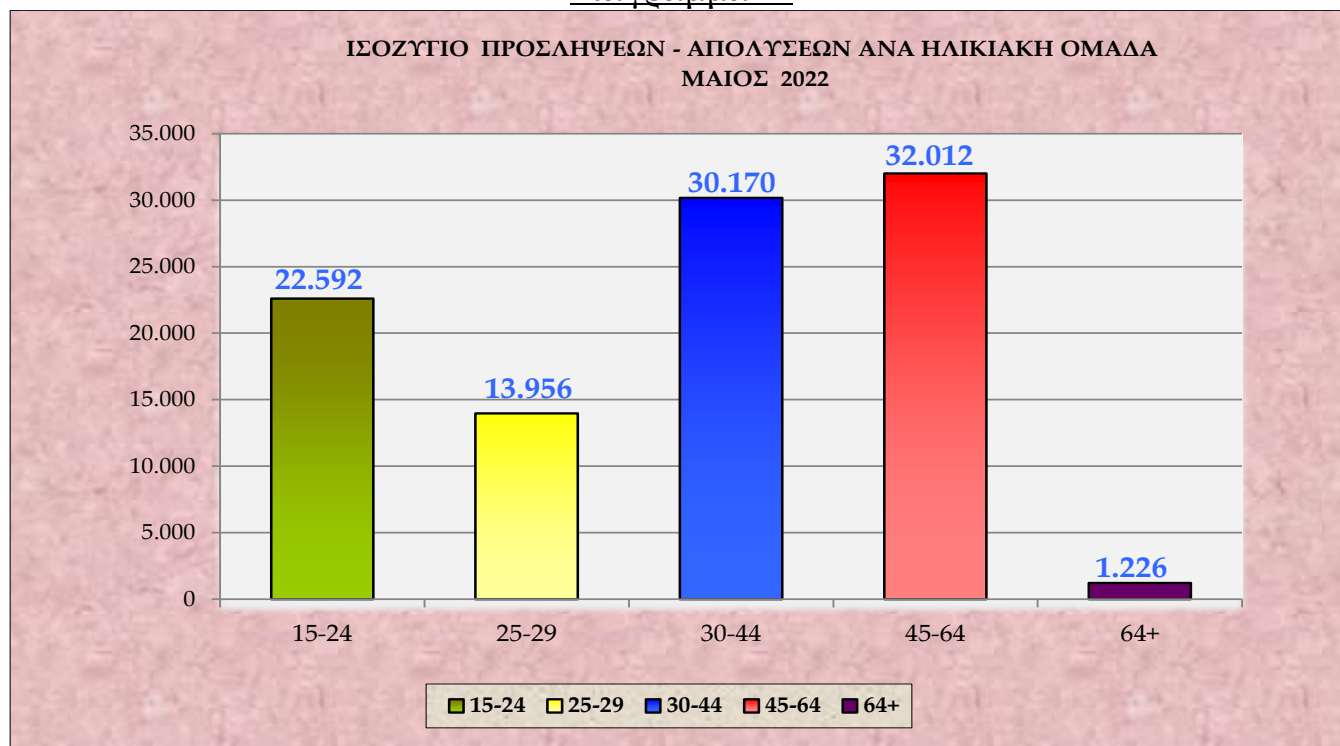
Στο διάγραμμα Χ αποτυπώνονται οι προσλήψεις – απολύσεις ανά φύλο για το μήνα Μάιο του έτους 2022.

Πίνακας VIII

ΗΛΙΚΙΑΚΗ ΟΜΑΔΑ	Ε3 (Αναγγελίες Πρόσληψης)	Ε5 (Αναγγελίες Οικειοθελούς Αποχώρησης)	Ε6 (Καταγγελίες Συμβάσεων Αορίστου Χρόνου)	Ε7 (Λήξεις Συμβάσεων Ορισμένου Χρόνου)	ΣΥΝΟΛΟ ΑΠΟΧΩΡΗΣΕΩΝ Ε5+Ε6+Ε7	ΙΣΟΖΥΓΙΟ Ε3-(Ε5+Ε6+Ε7)
15 - 24	65.930	25.526	2.621	15.191	43.338	22.592
25 - 29	50.885	19.939	3.316	13.674	36.929	13.956
30 - 44	113.386	37.981	9.179	36.056	83.216	30.170
45 - 64	92.594	23.233	8.546	28.803	60.582	32.012
64 +	3.564	843	346	1.149	2.338	1.226
ΣΥΝΟΛΟ	326.359	107.522	24.008	94.873	226.403	99.956

Στον πίνακα VIII καταγράφονται οι ροές μισθωτής απασχόλησης και το ισοζύγιο ροών μισθωτής απασχόλησης ανά ηλικιακή ομάδα για το μήνα Μάιο 2022.

Διάγραμμα XI



Στο **διάγραμμα XI** αποτυπώνεται το ισοζύγιο προσλήψεων-απολύσεων ανά ηλικιακή ομάδα κατά το μήνα Μάιο 2022.

Πίνακας IX

ΔΡΑΣΤΗΡΙΟΤΗΤΑ	E3 (Αναγγελίες Πρόσληψης)	E5 (Αναγγελίες Οικειοθελούς Αποχώρησης)	E6 (Καταγγελίες Συμβάσεων Αορίστου Χρόνου)	E7 (Λήξεις Συμβάσεων Ορισμένου Χρόνου)	ΣΥΝΟΛΟ ΑΠΟΧ/ΣΕΩΝ E5+E6+E7	ΙΣΟΖΥΓΙΟ E3 - (E5+E6+E7)
Καταλύματα	61.980	7.260	732	7.408	15.400	46.580
Δραστηριότητες υπηρεσιών εστίασης	100.126	41.819	5.103	23.909	70.831	29.295
Λιανικό εμπόριο	22.769	11.230	2.892	3.211	17.333	5.436
Δραστηριότητες ενοικίασης και εκμίσθωσης	3.842	466	102	262	830	3.012
Άλλες δραστηριότητες παροχής προσωπικών υπηρεσιών	4.767	1.457	439	453	2.349	2.418
Δραστηριότητες προγραμματισμού και ραδιοτηλεοπτικών εκπομπών	480	68	19	481	568	-88
Ταχυδρομικές και ταχυμεταφορικές δραστηριότητες	916	645	153	216	1.014	-98
Κατασκευή ηλεκτρονικών υπολογιστών, ηλεκτρονικών και οπτικών προϊόντων	126	70	14	230	314	-188
Αλιεία και υδατοκαλλιέργεια	658	379	429	180	988	-330
Εκπαίδευση	5.359	1.284	984	12.050	14.318	-8.959

Στον **πίνακα IX** καταγράφονται οι Κωδικοί Αριθμοί Δραστηριότητας (ΚΑΔ) με τα πέντε (5) υψηλότερα θετικά και τα πέντε (5) υψηλότερα αρνητικά ισοζύγια προσλήψεων - απολύσεων μηνός Μαΐου 2022.

Πίνακας Χ

ΕΙΔΙΚΟΤΗΤΑ	Ε3 (Αναγγελίες Πρόσληψης)	Ε5 (Αναγγελίες Οικειοθελούς Αποχώρησης)	Ε6 (Καταγγελίες Συμβάσεων Αορίστου Χρόνου)	Ε7 (Λήξεις Συμβάσεων Ορισμένου Χρόνου)	ΣΥΝΟΛΟ ΑΠΟΧ/ΣΕΩΝ Ε5+Ε6+Ε7	ΙΣΟΖΥΓΙΟ Ε3 - (Ε5+Ε6+Ε7)
Σερβιτόροι, Τραπεζοκόμοι και Μπάρμαν	59.116	19.019	1.919	14.102	35.040	24.076
Μάγειροι ξενοδοχείων και εστιατορίων	32.362	10.524	1.298	4.325	16.147	16.215
Καμαριέρρες	12.900	1.531	167	923	2.621	10.279
Πωλητές & ταμίες εμπορικών καταστημάτων	29.931	13.317	3.304	4.522	21.143	8.788
Υπάλληλοι υποδοχής και ενημέρωσης πελατών, ρεσεψιονίστ και γκρουμ	12.680	2.386	445	2.297	5.128	7.552
Υπάλληλοι γραφείου	29.232	10.283	3.654	7.945	21.882	7.350
Λαντζέρηδες	14.111	4.410	516	2.116	7.042	7.069
Καθαριστές γραφείων, ξενοδοχείων και άλλων χώρων	12.895	3.191	843	3.106	7.140	5.755
Οδηγοί διαφόρων επαγγελματικών οχημάτων	13.284	4.590	1.013	3.089	8.692	4.592
Ανειδίκεντοι εργάτες	13.697	5.625	1.856	3.482	10.963	2.734

Στον **πίνακα Χ** καταγράφονται τα δέκα επαγγέλματα, ανά Στατιστική Ταξινόμηση Επαγγελματών (ΣΤΕΠ), με τα υψηλότερα θετικά ισοζύγια προσλήψεων – απολύσεων, για το μήνα Μάιο του έτους 2022.

Πίνακας ΧΙ

ΠΕΡΙΦΕΡΕΙΑ	Αριθμός Επιχειρησιακών	Αριθμός Εργαζομένων	Ποσοστό Μεταβολής Μισθού (%)
Αν. Μακεδονίας & Θράκης	1	220	2,00%-
Αττικής	11	3.145	7,23%
Βορείου Αιγαίου	-	-	-
Δυτικής Ελλάδας	-	-	-
Δυτικής Μακεδονίας	-	-	-
Ηπείρου	-	-	-
Θεσσαλίας	-	-	-
Ιονίων Νήσων	-	-	-
Κεντρικής Μακεδονίας	1	58	1,70%
Κρήτης	1	17	7,54%
Νοτίου Αιγαίου	-	-	-
Πελοποννήσου	-	-	-
Στερεάς Ελλάδας	1	297	1,55%
ΣΥΝΟΛΟ	15	3.737	6,39%

Στον **πίνακα ΧΙ** παρουσιάζονται τα στοιχεία των επιχειρησιακών συμβάσεων που κατατέθηκαν, ανά περιφέρεια, κατά το μήνα Μάιο 2022, και προβλέπουν μεταβολή μισθού.

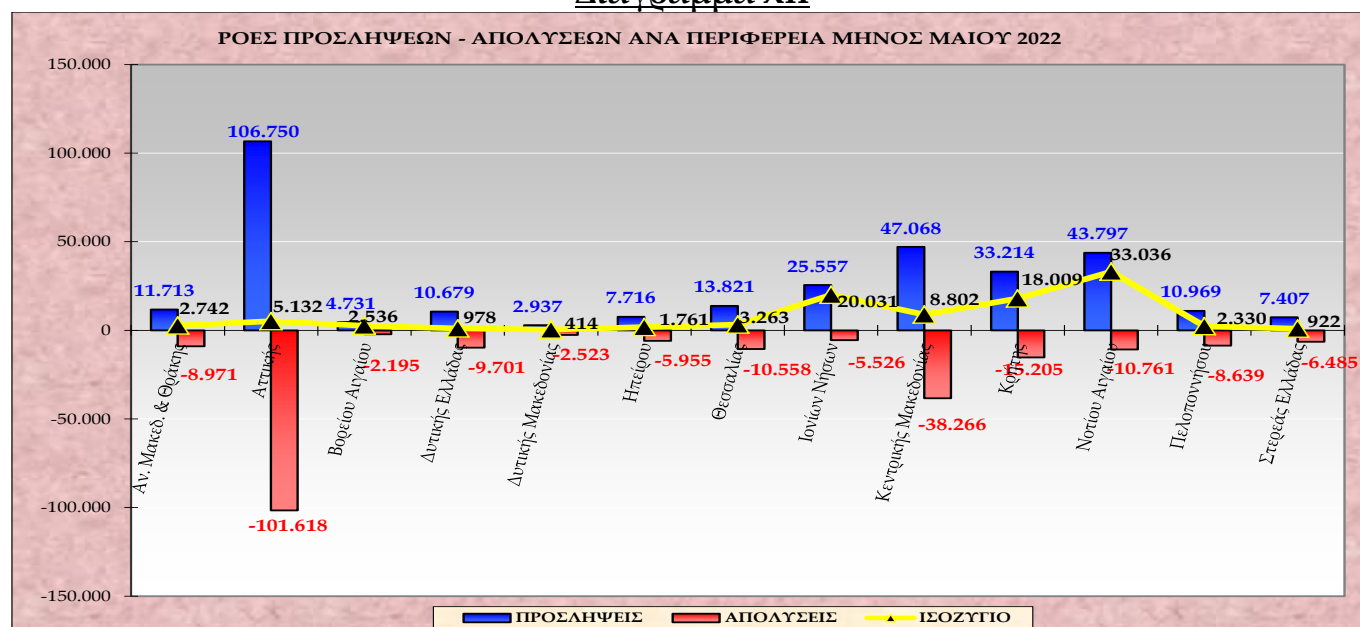
***Σημείωση:** Κατά το διάστημα 01.05.2022 – 31.05.2022, κατατέθηκαν στο «ΠΣ ΕΡΓΑΝΗ» οκτώ (8) επιπλέον έγκυρες επιχειρησιακές συμβάσεις που αφορούσαν 11.364 εργαζόμενους, στις οποίες δεν υπήρξε καμία μεταβολή μισθού.

Πίνακας XII

ΠΕΡΙΦΕΡΕΙΑ	E3 (Αναγγελίες Πρόσληψης)	E5 (Αναγγελίες Οικειοθελούς Αποχώρησης)	E6 (Καταγγελίες Συμβάσεων Αορίστου Χρόνου)	E7 (Λήξεις Συμβάσεων Ορισμένου Χρόνου)	ΣΥΝΟΛΟ ΑΠΟΧ/ΣΕΩΝ E5+E6+E7	ΙΣΟΖΥΓΙΟ E3-(E5+E6+E7)
Αν. Μακεδ. & Θράκης	11.713	4.107	1.250	3.614	8.971	2.742
Αττικής	106.750	47.330	11.126	43.162	101.618	5.132
Βορείου Αιγαίου	4.731	1.053	198	944	2.195	2.536
Δυτικής Ελλάδας	10.679	4.254	1.157	4.290	9.701	978
Δυτικής Μακεδονίας	2.937	1.245	237	1.041	2.523	414
Ηπείρου	7.716	2.541	389	3.025	5.955	1.761
Θεσσαλίας	13.821	5.419	1.259	3.880	10.558	3.263
Ιονίων Νήσων	25.557	2.329	375	2.822	5.526	20.031
Κεντρικής Μακεδονίας	47.068	18.241	4.351	15.674	38.266	8.802
Κρήτης	33.214	6.980	862	7.363	15.205	18.009
Νοτίου Αιγαίου	43.797	6.338	912	3.511	10.761	33.036
Πελοποννήσου	10.969	4.384	962	3.293	8.639	2.330
Στερεάς Ελλάδας	7.407	3.301	930	2.254	6.485	922
ΣΥΝΟΛΟ	326.359	107.522	24.008	94.873	226.403	99.956

Στον πίνακα XII καταγράφονται οι ροές μισθωτής απασχόλησης και το ισοζύγιο, συνοπτικά ανά περιφέρεια για το μήνα Μάιο 2022.

Διάγραμμα XII



Στο διάγραμμα XII αποτυπώνονται οι ροές προσλήψεων – απολύσεων και το ισοζύγιο ανά περιφέρεια κατά το μήνα Μάιο 2022.

Στον πίνακα XIII που ακολουθεί καταγράφεται το ισοζύγιο ροών μισθωτής απασχόλησης από 01.05.2022 – 31.05.2022, ανά Περιφερειακή Ενότητα και αντίστοιχα στον πίνακα XIV καταγράφεται το ισοζύγιο ροών μισθωτής απασχόλησης από 01.01.2022 – 31.05.2022, ανά Περιφερειακή Ενότητα.

Πίνακας XIII

ΜΑΙΟΣ 2022 ΠΕΡΙΦΕΡΕΙΑ	ΠΕΡΙΦΕΡΕΙΑΚΗ ΕΝΟΤΗΤΑ	Ε3 (Αναγγελίες Πρόσληψης)	Ε5 (Αναγγελίες Οικειοθελούς Αποχώρησης)	Ε6 (Καταγγελίες Συμβάσεων Αορίστου Χρόνου)	Ε7 (Λήξεις Συμβάσεων Ορισμένου Χρόνου)	ΣΥΝΟΛΟ ΑΠΟΧ/ΣΕΩΝ Ε5+Ε6+Ε7	ΙΣΟΖΥΓΙΟ Ε3 -(Ε5+Ε6+Ε7)
<u>ΑΝΑΤΟΛΙΚΗΣ ΜΑΚΕΔΟΝΙΑΣ, ΘΡΑΚΗΣ</u>	ΔΡΑΜΑΣ	1.278	450	133	508	1.091	187
	ΕΒΡΟΥ	1.857	806	160	554	1.520	337
	ΘΑΣΟΥ	2.105	131	42	138	311	1.794
	ΚΑΒΑΛΑΣ	2.854	1.169	659	892	2.720	134
	ΞΑΝΘΗΣ	1.876	707	171	913	1.791	85
	ΡΟΔΟΠΗΣ	1.743	844	85	609	1.538	205
<u>ΑΤΤΙΚΗΣ</u>	ΑΝΑΤΟΛΙΚΗΣ	15.439	5.798	1.237	6.122	13.157	2.282
	ΒΟΡΕΙΟΥ ΤΟΜΕΑ	19.525	7.779	1.743	8.951	18.473	1.052
	ΔΥΤΙΚΗΣ ΑΤΤΙΚΗΣ	3.825	2.071	551	656	3.278	547
	ΔΥΤΙΚΟΥ ΤΟΜΕΑ	6.978	4.241	899	1.937	7.077	-99
	ΚΕΝΤΡΙΚΟΥ ΤΟΜΕΑ	33.598	15.172	3.214	15.370	33.756	-158
	ΝΗΣΩΝ	2.124	431	130	385	946	1.178
	ΝΟΤΙΟΥ ΤΟΜΕΑ	15.198	7.246	1.375	6.223	14.844	354
	ΠΕΙΡΑΙΩΣ	10.063	4.592	1.977	3.518	10.087	-24
<u>ΒΟΡΕΙΟΥ ΑΙΓΑΙΟΥ</u>	ΙΚΑΡΙΑΣ	125	12	5	23	40	85
	ΛΕΣΒΟΥ	1.608	466	109	397	972	636
	ΛΗΜΝΟΥ	408	60	14	27	101	307
	ΣΑΜΟΥ	1.853	212	35	218	465	1.388
	ΧΙΟΥ	737	303	35	279	617	120
<u>ΔΥΤΙΚΗΣ ΕΛΛΑΔΑΣ</u>	ΑΙΤΩΛΟΑΚΑΡΝΑΝΙΑΣ	1.895	673	200	895	1.768	127
	ΑΧΑΪΑΣ	6.554	3.008	714	2.642	6.364	190
	ΗΛΕΙΑΣ	2.230	573	243	753	1.569	661
<u>ΔΥΤΙΚΗΣ ΜΑΚΕΔΟΝΙΑ</u>	ΓΡΕΒΕΝΩΝ	232	133	12	39	184	48
	ΚΑΣΤΟΡΙΑΣ	695	211	40	366	617	78
	ΚΟΖΑΝΗΣ	1.517	675	153	511	1.339	178
	ΦΛΩΡΙΝΑΣ	493	226	32	125	383	110
<u>ΗΠΕΙΡΟΥ</u>	ΑΡΤΑΣ	795	322	88	457	867	-72
	ΘΕΣΠΡΩΤΙΑΣ	1.291	308	33	383	724	567
	ΙΩΑΝΝΙΝΩΝ	3.430	1.563	201	1.551	3.315	115
	ΠΡΕΒΕΖΑΣ	2.200	348	67	634	1.049	1.151
<u>ΘΕΣΣΑΛΙΑΣ</u>	ΚΑΡΔΙΤΣΑΣ	1.145	663	100	339	1.102	43
	ΛΑΡΙΣΑΣ	4.227	1.976	503	1.597	4.076	151
	ΜΑΓΝΗΣΙΑΣ	3.251	1.603	368	1.037	3.008	243
	ΣΠΟΡΑΔΩΝ	3.311	196	63	109	368	2.943
	ΤΡΙΚΑΛΩΝ	1.887	981	225	798	2.004	-117

ΜΑΙΟΣ 2022 ΠΕΡΙΦΕΡΕΙΑ (συνέχεια)	ΠΕΡΙΦΕΡΕΙΑΚΗ ΕΝΟΤΗΤΑ	Ε3 (Αναγγελίες Πρόσληψης)	Ε5 (Αναγγελίες Οικειοθελούς Αποχώρησης)	Ε6 (Καταγγελίες Συμβάσεων Αορίστου Χρόνου)	Ε7 (Λήξεις Συμβάσεων Ορισμένου Χρόνου)	ΣΥΝΟΛΟ ΑΠΟΧ/ΣΕΩΝ Ε5+Ε6+Ε7	ΙΣΟΖΥΓΙΟ Ε3 -(Ε5+Ε6+Ε7)
ΙΟΝΙΩΝ ΝΗΣΩΝ	ΖΑΚΥΝΘΟΥ	8.323	547	53	616	1.216	7.107
	ΙΘΑΚΗΣ	128	6	1	4	11	117
	ΚΕΡΚΥΡΑΣ	11.156	1.265	250	1.565	3.080	8.076
	ΚΕΦΑΛΛΗΝΙΑΣ	3.520	311	39	312	662	2.858
	ΛΕΥΚΑΔΑΣ	2.430	200	32	325	557	1.873
ΚΕΝΤΡΙΚΗΣ ΜΑΚΕΔΟΝΙΑΣ	ΗΜΑΘΙΑΣ	2.350	835	219	874	1.928	422
	ΘΕΣΣΑΛΟΝΙΚΗΣ	25.837	12.570	3.061	10.178	25.809	28
	ΚΙΛΚΙΣ	715	372	88	268	728	-13
	ΠΕΛΛΑΣ	3.052	1.015	300	1.172	2.487	565
	ΠΙΕΡΙΑΣ	3.422	1.300	236	808	2.344	1.078
	ΣΕΡΡΩΝ	1.863	686	164	839	1.689	174
	ΧΑΛΚΙΔΙΚΗΣ	9.829	1.463	283	1.535	3.281	6.548
ΚΡΗΤΗΣ	ΗΡΑΚΛΕΙΟΥ	14.451	3.666	433	3.438	7.537	6.914
	ΛΑΣΙΘΙΟΥ	4.010	768	85	943	1.796	2.214
	ΡΕΘΥΜΝΟΥ	5.218	856	112	784	1.752	3.466
	ΧΑΝΙΩΝ	9.535	1.690	232	2.198	4.120	5.415
ΝΟΤΙΟΥ ΑΙΓΑΙΟΥ	ΑΝΔΡΟΥ	260	28	21	25	74	186
	ΘΗΡΑΣ	6.870	1.250	205	767	2.222	4.648
	ΚΑΛΥΜΝΟΥ	903	113	40	74	227	676
	ΚΑΡΠΑΘΟΥ	695	37	6	19	62	633
	ΚΕΑΣ-ΚΥΘΟΝΟΥ	292	33	14	19	66	226
	ΚΩ	6.821	1.044	38	382	1.464	5.357
	ΜΗΛΟΥ	1.340	79	25	26	130	1.210
	ΜΥΚΟΝΟΥ	7.404	859	175	492	1.526	5.878
	ΝΑΞΟΥ	2.345	187	19	88	294	2.051
	ΠΑΡΟΥ	2.980	318	105	132	555	2.425
	ΡΟΔΟΥ	12.528	2.065	212	1.231	3.508	9.020
	ΣΥΡΟΥ	759	224	42	132	398	361
ΤΗΝΟΥ	600	101	10	124	235	365	
ΠΕΛΟΠΟΝΝΗΣΟΥ	ΑΡΓΟΛΙΔΑΣ	2.616	925	319	859	2.103	513
	ΑΡΚΑΔΙΑΣ	963	640	76	333	1.049	-86
	ΚΟΡΙΝΘΙΑΣ	2.782	1.082	201	998	2.281	501
	ΛΑΚΩΝΙΑΣ	1.169	444	88	408	940	229
	ΜΕΣΣΗΝΙΑΣ	3.439	1.293	278	695	2.266	1.173
ΣΤΕΡΕΑΣ ΕΛΛΑΔΑΣ	ΒΟΙΩΤΙΑΣ	1.815	1.116	342	575	2.033	-218
	ΕΥΒΟΙΑΣ	3.301	1.265	305	757	2.327	974
	ΕΥΡΥΤΑΝΙΑΣ	105	53	24	67	144	-39
	ΦΘΙΩΤΙΔΑΣ	1.848	706	226	664	1.596	252
	ΦΩΚΙΔΑΣ	338	161	33	191	385	-47
ΣΥΝΟΛΟ		326.359	107.522	24.008	94.873	226.403	99.956

Πίνακας XIV

01.01.2022 – 31.05.2022 ΠΕΡΙΦΕΡΕΙΑ	ΠΕΡΙΦΕΡΕΙΑΚΗ ΕΝΟΤΗΤΑ	Ε3 (Αναγγελίες Πρόσληψης)	Ε5 (Αναγγελίες Οικειοθελούς Αποχώρησης)	Ε6 (Καταγγελίες Συμβάσεων Αορίστου Χρόνου)	Ε7 (Λήξεις Συμβάσεων Ορισμένου)	ΣΥΝΟΛΟ ΑΠΟΧ/ΣΕΩΝ Ε5+Ε6+Ε7	ΙΣΟΖΥΓΙΟ Ε3 -(Ε5+Ε6+Ε7)
ΑΝΑΤΟΛΙΚΗΣ ΜΑΚΕΔΟΝΙΑΣ, ΘΡΑΚΗΣ	ΔΡΑΜΑΣ	5.376	2.188	681	1.717	4.586	790
	ΕΒΡΟΥ	6.313	3.109	798	1.855	5.762	551
	ΘΑΣΟΥ	3.329	283	139	455	877	2.452
	ΚΑΒΑΛΑΣ	10.362	3.969	2.237	2.765	8.971	1.391
	ΞΑΝΘΗΣ	7.163	2.820	627	3.199	6.646	517
	ΡΟΔΟΠΗΣ	5.610	2.700	500	1.995	5.195	415
ΑΤΤΙΚΗΣ	ΑΝΑΤΟΛΙΚΗΣ	56.426	22.158	5.801	20.015	47.974	8.452
	ΒΟΡΕΙΟΥ ΤΟΜΕΑ	78.013	34.487	7.997	32.118	74.602	3.411
	ΔΥΤΙΚΗΣ ΑΤΤΙΚΗΣ	16.333	9.173	2.532	2.362	14.067	2.266
	ΔΥΤΙΚΟΥ ΤΟΜΕΑ	29.760	18.597	4.653	6.293	29.543	217
	ΚΕΝΤΡΙΚΟΥ ΤΟΜΕΑ	136.330	62.505	16.030	60.163	138.698	-2.368
	ΝΗΣΩΝ	6.283	1.526	636	1.236	3.398	2.885
	ΝΟΤΙΟΥ ΤΟΜΕΑ	60.757	30.500	7.051	22.954	60.505	252
	ΠΕΙΡΑΙΩΣ	42.956	19.949	9.139	12.641	41.729	1.227
ΒΟΡΕΙΟΥ ΑΙΓΑΙΟΥ	ΙΚΑΡΙΑΣ	290	50	29	110	189	101
	ΛΕΣΒΟΥ	4.893	1.643	480	1.475	3.598	1.295
	ΛΗΜΝΟΥ	714	192	98	97	387	327
	ΣΑΜΟΥ	3.751	579	156	861	1.596	2.155
	ΧΙΟΥ	2.612	1.213	189	1.009	2.411	201
ΔΥΤΙΚΗΣ ΕΛΛΑΔΑΣ	ΑΙΤΩΛΟΑΚΑΡΝΑΝΙΑΣ	7.015	2.946	961	3.031	6.938	77
	ΑΧΑΪΑΣ	25.855	11.492	2.956	10.323	24.771	1.084
	ΗΛΕΙΑΣ	7.389	2.299	1.081	2.461	5.841	1.548
ΔΥΤΙΚΗΣ ΜΑΚΕΔΟΝΙΑ	ΓΡΕΒΕΝΩΝ	1.057	539	146	302	987	70
	ΚΑΣΤΟΡΙΑΣ	2.554	1.079	363	1.270	2.712	-158
	ΚΟΖΑΝΗΣ	6.692	3.189	915	2.428	6.532	160
	ΦΛΩΡΙΝΑΣ	1.909	897	234	659	1.790	119
ΗΠΕΙΡΟΥ	ΑΡΤΑΣ	2.853	1.324	341	1.479	3.144	-291
	ΘΕΣΠΡΩΤΙΑΣ	3.817	1.038	186	1.309	2.533	1.284
	ΙΩΑΝΝΙΝΩΝ	13.359	5.650	966	6.626	13.242	117
	ΠΡΕΒΕΖΑΣ	5.593	1.250	301	1.865	3.416	2.177
ΘΕΣΣΑΛΙΑΣ	ΚΑΡΔΙΤΣΑΣ	4.153	2.152	645	1.313	4.110	43
	ΛΑΡΙΣΑΣ	16.956	7.848	2.203	6.085	16.136	820
	ΜΑΓΝΗΣΙΑΣ	12.955	6.051	1.946	4.244	12.241	714
	ΣΠΟΡΑΔΩΝ	4.425	310	176	182	668	3.757
	ΤΡΙΚΑΛΩΝ	7.660	3.921	1.160	2.782	7.863	-203

01.01.2022 – 31.05.2022 ΠΕΡΙΦΕΡΕΙΑ (συνέχεια)	ΠΕΡΙΦΕΡΕΙΑΚΗ ΕΝΟΤΗΤΑ	Ε3 (Αναγγελίες Πρόσληψης)	Ε5 (Αναγγελίες Οικειοθελούς Αποχώρησης)	Ε6 (Καταγγελίες Συμβάσεων Αορίστου Χρόνου)	Ε7 (Λήξεις Συμβάσεων Ορισμένου Χρόνου)	ΣΥΝΟΛΟ ΑΠΟΧ/ΣΕΩΝ Ε5+Ε6+Ε7	ΙΣΟΖΥΓΙΟ Ε3 -(Ε5+Ε6+Ε7)
ΙΟΝΙΩΝ ΝΗΣΩΝ	ΖΑΚΥΝΘΟΥ	13.851	1.130	295	1.634	3.059	10.792
	ΙΘΑΚΗΣ	197	13	11	12	36	161
	ΚΕΡΚΥΡΑΣ	28.060	3.294	1.138	5.147	9.579	18.481
	ΚΕΦΑΛΛΗΝΙΑΣ	6.716	850	213	913	1.976	4.740
	ΛΕΥΚΑΔΑΣ	4.781	631	169	961	1.761	3.020
ΚΕΝΤΡΙΚΗΣ ΜΑΚΕΔΟΝΙΑΣ	ΗΜΑΘΙΑΣ	8.716	3.310	1.254	3.715	8.279	437
	ΘΕΣΣΑΛΟΝΙΚΗΣ	101.314	49.133	13.329	36.393	98.855	2.459
	ΚΙΛΚΙΣ	3.305	1.579	378	979	2.936	369
	ΠΕΛΛΑΣ	11.129	3.976	1.213	5.037	10.226	903
	ΠΙΕΡΙΑΣ	10.560	4.218	1.337	2.830	8.385	2.175
	ΣΕΡΡΩΝ	7.265	3.089	809	2.617	6.515	750
	ΧΑΛΚΙΔΙΚΗΣ	23.824	3.718	1.181	3.484	8.383	15.441
ΚΡΗΤΗΣ	ΗΡΑΚΛΕΙΟΥ	51.085	13.460	2.780	11.694	27.934	23.151
	ΛΑΣΙΘΙΟΥ	13.758	2.246	448	3.274	5.968	7.790
	ΡΕΘΥΜΝΟΥ	15.797	2.781	586	2.774	6.141	9.656
	ΧΑΝΙΩΝ	29.349	5.236	1.459	7.492	14.187	15.162
ΝΟΤΙΟΥ ΑΙΓΑΙΟΥ	ΑΝΔΡΟΥ	635	93	74	63	230	405
	ΘΗΡΑΣ	20.074	2.455	594	1.517	4.566	15.508
	ΚΑΛΥΜΝΟΥ	1.860	341	195	322	858	1.002
	ΚΑΡΠΑΘΟΥ	992	71	41	114	226	766
	ΚΕΑΣ - ΚΥΘΟΝΟΥ	583	63	43	41	147	436
	ΚΩ	17.532	1.764	277	1.426	3.467	14.065
	ΜΗΛΟΥ	2.045	244	110	94	448	1.597
	ΜΥΚΟΝΟΥ	16.296	1.565	433	898	2.896	13.400
	ΝΑΞΟΥ	3.651	443	143	258	844	2.807
	ΠΑΡΟΥ	5.611	650	338	402	1.390	4.221
	ΡΟΔΟΥ	39.108	4.948	1.273	4.724	10.945	28.163
	ΣΥΡΟΥ	2.465	724	282	449	1.455	1.010
ΠΕΛΟΠΟΝΝΗΣΟΥ	ΤΗΝΟΥ	1.543	244	42	263	549	994
	ΑΡΓΟΛΙΔΑΣ	10.473	3.556	2.000	3.187	8.743	1.730
	ΑΡΚΑΔΙΑΣ	4.415	2.214	442	1.481	4.137	278
	ΚΟΡΙΝΘΙΑΣ	10.552	3.896	1.130	4.220	9.246	1.306
	ΛΑΚΩΝΙΑΣ	4.648	1.667	503	1.683	3.853	795
ΣΤΕΡΕΑΣ ΕΛΛΑΔΑΣ	ΜΕΣΣΗΝΙΑΣ	12.260	4.551	1.395	2.878	8.824	3.436
	ΒΟΙΩΤΙΑΣ	8.742	4.684	1.269	2.592	8.545	197
	ΕΥΒΟΙΑΣ	12.375	4.739	1.879	3.468	10.086	2.289
	ΕΥΡΥΤΑΝΙΑΣ	630	216	138	412	766	-136
	ΦΘΙΩΤΙΔΑΣ	6.165	2.637	943	2.187	5.767	398
ΦΩΚΙΔΑΣ	1.719	633	165	851	1.649	70	
ΣΥΝΟΛΟ		1.115.594	410.688	114.662	342.165	867.515	248.079

Πίνακας XV

ΜΗΝΑΣ	Ε3 (Αναγγελίες Πρόσληψης από χειρόγραφες υποβολές)	Μερίδιο συμμετοχής αναγγελιών προσλήψεων από χειρόγραφες υποβολές στο σύνολο των αναγγελιών πρόσληψης μέσω χειρόγραφων υποβολών και Πληροφοριακού Συστήματος «ΕΡΓΑΝΗ»	ΣΥΝΟΛΟ Ε5+Ε6+Ε7 (Καταγγελίες και λήξεις συμβάσεων, αναγγελίες οικειοθελούς αποχώρησης, από χειρόγραφες υποβολές)	Μερίδιο συμμετοχής απολύσεων από χειρόγραφες υποβολές στο σύνολο των απολύσεων μέσω χειρόγραφων υποβολών και Πληροφοριακού Συστήματος «ΕΡΓΑΝΗ»	ΙΣΟΖΥΓΙΟ Ε3-(Ε5+Ε6+Ε7) Προσλήψεων – Απολύσεων μέσω χειρόγραφων υποβολών
2022					
Ιανουάριος	301	0,22%	797	0,48%	-496
Φεβρουάριος	384	0,25%	714	0,51%	-330
Μάρτιος	361	0,18%	695	0,42%	-334
Απρίλιος	423	0,14%	400	0,23%	23
Μάιος	622	0,19%	540	0,24%	82

Στον πίνακα XV καταγράφονται οι ροές μισθωτής απασχόλησης ανά μήνα οι οποίες κατατέθηκαν **χειρόγραφα** (εκπρόθεσμες υποβολές – ειδικές κατηγορίες επιχειρήσεων) από 01.01.2022 έως και 31.05.2022 στις περιφερειακές υπηρεσίες του ΟΑΕΔ, καθώς επίσης και το μερίδιο συμμετοχής τους στο σύνολο των ροών που αντλούνται τόσο από το Πληροφοριακό Σύστημα «ΕΡΓΑΝΗ» όσο και από τις χειρόγραφες υποβολές.